

**PERJANJIAN KINERJA TAHUN 2018
DINAS KESEHATAN KOTA SIBOLGA**

No.	Sasaran Kinerja	Indikator Kinerja		Target
1	2	3		4
1	Meningkatnya kualitas dokumen Perencanaan	1	Jumlah Dokumen urusan Perencanaan	5 Dokumen
2	Meningkatnya kualitas dokumen Laporan Pelaksanaan Tugas	2	Jumlah dokumen Laporan Pelaksanaan Tugas	6 Dokumen
3	Meningkatnya kualitas pengelolaan administrasi keuangan	3	Jumlah waktu pelaksanaan pengelolaan administrasi keuangan	12 Bulan

**DIKETAHUI OLEH :
KEPALA DINAS KESEHATAN
KOTA SIBOLGA**

**M. YUSUF BAPUBARA, SKM
NIP. 19640530 198603 1 002**

**Sibolga, Januari 2019
Ka.Sub.Bag Program dan Keuangan**

**ORITA RENTA D.U SIPAHUTAR, SH
NIP. 19820924 200701 2 001**

CAPAIAN KINERJA ATAS PERJANJIAN KINERJA TAHUN 2018
DINAS KESEHATAN KOTA SIBOLGA

No.	Sasaran Kinerja	Indikator Kinerja		Target	Capaian
1	2	3		4	5
1	Meningkatnya kualitas dokumen Perencanaan	1	Jumlah Dokumen urusan Perencanaan	5 Dokumen	5 Dokumen
2	Meningkatnya kualitas dokumen Laporan Pelaksanaan Tugas	2	Jumlah dokumen Laporan Pelaksanaan Tugas	6 Dokumen	6 Dokumen
3	Meningkatnya kualitas pengelolaan administrasi keuangan	3	Jumlah waktu pelaksanaan pengelolaan administrasi keuangan	12 Bulan	12 Bulan
4	Meningkatnya kualitas Pelaporan Barang milik daerah	4	Dokumen Pelaporan Barang milik daerah	2 dokumen laporan	2 dokumen laporan

DIKETAHUI OLEH :
Plt. KEPALA DINAS KESEHATAN
KOTA SIBOLGA

Drs. FIRMANSYAH HULU, Apt, M.Kes
NIP. 19660228 199903 1 001

Sibolga, Januari 2019
Ka.Sub.bag Program dan
Keuangan

ORITA RENTA D.U SIPAHUTAR, SH
NIP. 19820924 200701 2 001

PERJANJIAN KINERJA TAHUN 2018
DINAS KESEHATAN KOTA SIBOLGA

No.	Sasaran Kinerja	Indikator Kinerja		Target
1	2	3		4
1	Meningkatnya kualitas dokumen urusan kepegawaian	1	Dokumen urusan kepegawaian	6 Dokumen
2	Meningkatnya kualitas perencanaan, pengadaan, peemeliharaan, dan pendistribusian barang milik daerah	2	Jumlah waktu pelaksanaan Dokumen perencanaan, pengadaan, peemeliharaan, dan pendistribusian barang milik daerah	12 Bulan
3	Meningkatnya kualitas dokumen SOP	3	Dokumen SOP	207 SOP
4	Meningkatnya kualitas Pelaporan Barang milik daerah	4	Dokumen Pelaporan Barang milik daerah	2 dokumen laporan

KEGIATAN

1. Penyediaan Jasa surat menyurat,
2. Penyediaan Jasa Komunikasi, Sumber daya air dan listrik,
3. Penyediaan Jasa kebersihan Kantor,
4. Penyediaan Alat Tulis Kantor,
5. Penyediaan barang cetakan dan penggandaan,
6. Penyediaan komponen instalasi listrik/penerangan bangunan kantor,
7. Penyediaan bahan bacaan dan peraturan perundang-undangan,
8. Penyediaan bahan logistik kantor,
9. Penyediaan makanan dan minuman,
10. Rapat – rapat koordinasi dan konsultasi ke luar daerah,
11. Penyediaan Jasa Non PNS,
12. Pengadaan Perlengkapan Gedung Kantor,
13. Pengadaan Peralatan Gedung Kantor,
14. Pengadaan Meubileur,
15. Pemeliharaan rutin/berkala gedung kantor,
16. Pemeliharaan rutin/berkala kendaraan dinas/operasional,

ANGGARAN

Rp	60.000.000
Rp	555.032.046
Rp	90.000.000
Rp	336.000.000
Rp	384.000.000
Rp	48.600.000
Rp	8.400.000
Rp	102.720.000
Rp	87.465.600
Rp	400.000.000
Rp	3.294.600.000
Rp	106.600.000
Rp	241.100.000
Rp	221.500.000
Rp	350.000.000
Rp	616.452.300

17. Pemeliharaan rutin/berkala perlengkapan gedung kantor,	Rp	100.000.000
18. Pemeliharaan rutin/berkala peralatan gedung kantor,	Rp	250.000.000
19. Pemeliharaan rutin/berkala meubilleur,	Rp	50.000.000
20. Pendidikan/Pelatihan dan Kursus Keterampilan,	Rp	350.000.000
21. Peningkatan Manajemen Pengelolaan Barang	Rp	31.200.000
22. Peningkatan Manajemen Administrasi Keuangan,	Rp	32.100.000
23. Rapat Kerja Kesehatan,	Rp	14.000.000
24. Evaluasi, monitoring dan pelaporan capaian kinerja,	Rp	32.100.000
25. Pamaren HUT RI,	Rp	5.200.000
26. Rapat Koordinasi Bulanan di Lingkungan Dinas Kesehatan	Rp	21.600.000
27. Pelayanan Kesehatan oleh Bidan PTT,	Rp	70.200.000
28. Pelayanan Kesehatan Gratis kepada masyarakat Sibolga,	Rp	400.295.000
30. Manajemen Pengelolaan Keuangan Bantuan Operasional Kesehatan (BOK) Tahun 2018	Rp	154.090.400
31. Pengadaan Buku Pedoman Kesehatan Masyarakat,	Rp	240.000.000
32. Penyusunan Profil Kesehatan,	Rp	32.430.000
33. Penyebarluasan Informasi upaya kesehatan,	Rp	165.000.000
34. Rehabilitasi Berat Rumah Medis Jalan Sudirman Atas	Rp	302.500.000
35. Pembayaran sewa Lahan PT. Pelindo	Rp	15.000.000
36. Pembangunan Rumah Medis di Kecamatan Sibolga Kota (DAK)	Rp	370.000.000
37. Lanjutan Pembangunan Gudang Farmasi Kota Sibolga	Rp	850.000.000
38. Rehabilitasi Pustu Sambas	Rp	198.000.000
39. Perbaikan Instalasi Pembuangan Air Kotor Dinas Kesehatan	Rp	77.000.000
40. Pembangunan UPTD Laboratorium Kesehatan Kota Sibolga	Rp	2.090.000.000
41. Pembangunan pagar Gudang Farmasi Kota Sibolga	Rp	475.000.000
42. Pembangunan Sarana Kawasan Merokok	Rp	100.000.000

DIKETAHUI OLEH :
KEPADA DINAS KESEHATAN
KOTA SIBOLGA

M. YUSUF BATUBARA, SKM
NIP. 19640530 198603 1 002

Sibolga, Januari 2018
Ka.Subbag Umum,Kepegawaian
dan Perlengkapan

PALALUDDIN HUTABARAT
NIP. 19631214 198703 1 002

CAPAIAN KINERJA ATAS PERJANJIAN KINERJA TAHUN 2018
DINAS KESEHATAN KOTA SIBOLGA

No.	Sasaran Kinerja	Indikator Kinerja		Target	Capaian
1	2	3		4	5
1	Meningkatnya kualitas dokumen urusan kepegawaian	1	Dokumen urusan kepegawaian	6 Dokumen	6 Dokumen
2	Meningkatnya kualitas perencanaan, pengadaan, peemeliharaan, dan pendistribusian barang milik daerah	2	Jumlah waktu pelaksanaan Dokumen perencanaan, pengadaan, peemeliharaan, dan pendistribusian barang milik daerah	12 Bulan	12 Bulan
3	Meningkatnya kualitas dokumen SOP	3	Dokumen SOP	207 SOP	207 SOP
4	Meningkatnya kualitas Pelaporan Barang milik daerah	4	Dokumen Pelaporan Barang milik daerah	2 dokumen laporan	2 dokumen Laporan

DIKETAHUI OLEH :
Pt. KEPALA DINAS KESEHATAN
KOTA SIBOLGA

Drs. FIRMANSYAH HULU, Apt, M.Kes
NIP. 19660228 199903 1 001

Sibolga, Januari 2019
Ka.Subbag Umum,Kepegawaian
dan Pengkapan

PATALUDDIN HUTABARAT
NIP. 19631214 198703 1 002

PERJANJIAN KINERJA TAHUN 2018
DINAS KESEHATAN KOTA SIBOLGA

No.	Sasaran Kinerja	Indikator Kinerja		Target 2018
1	2	3		4
1	Pelayanan Kesehatan Ibu Hamil	1	Cakupan Pelayanan K4	94,50%
		2	Cakupan Ibu Hamil yang mendapatkan 90 Tablet Tambah Darah (TTD)	94,50%
		3	Persentase Ibu Hamil KEK	19,70%
		4	Persentase Ibu Hamil KEK yang Mendapatkan Makanan Tambahan	100%
		5	Persentase Anemia Pada Ibu Hamil	30%
		6	Persentase Komplikasi Kebidanan yang Ditangani	100%
		7	Persentase Puskesmas yang Melaksanakan Kelas Ibu Hamil	100%
		8	Persentase Puskesmas yang Melakukan Orientasi Program Perencanaan Persalinan (P4K)	100%
2	Pelayanan Kesehatan Ibu Bersalin	1	Persentase Persalinan di Fasilitas Pelayanan Kesehatan (PF)	96,70%
		2	Persentase Ibu Nifas yang Mendapat Kapsul Vitamin A	100%
3	Pelayanan Kesehatan Bayi Baru Lahir	1	Persentase Bayi Baru Lahir Mendapat Inisiasi Menyusui Dini	63,50%
		2	Persentase Kunjungan Neonatal Pertama (KN1)	100%

4	Pelayanan Kesehatan Pada Balita	1	Persentase Bayi Usia Kurang dari 6 Bulan yang Mendapat ASI Eksklusif	57,50%
		2	Persentase Balita Kurus yang Mendapat Makanan Tambahan	88%
		3	Cakupan Balita Umur 6-59 Bulan Mendapat Kapsul Vitamin A	93%
		4	Prevalensi <i>Stunting</i> Pada Anak Baduta	26%
		5	Prevalensi <i>Wasting</i> Pada Anak Balita	21%
		6	Persentase Balita Gizi Buruk yang Ditangani/Mendapat Perawatan	100%
		7	Cakupan Balita yang Memiliki Buku KIA/KMS	100%
		8	Persentase Underweight Pada Balita	20%
5	Pelayanan Kesehatan Pada Usia Pendidikan Dasar	1	Persentase Peserta Didik di lakukan Penjaringan Kesehatan Untuk Peserta Didik Kelas I	87%
		2	Persentase Peserta Didik yang dilakukan Penjaringan Kesehatan Untuk Peserta Didik Kelas VII	87%
6	Pelayanan Kesehatan Usia Produktif	1	Persentase Peserta Didik di lakukan Penjaringan Kesehatan Untuk Peserta Didik Kelas X	87%
		2	Persentase Puskesmas yang Menyelenggarakan Kegiatan Kesehatan Remaja	40%

		3	Persentase Remaja Putri yang Menapat Tablet Tambah Darah (TTD)	25%
7	PELAYANAN KESEHATAN DASAR			
	1. Promosi Kesehatan dan pemberdayaan masyarakat	1	Jumlah Kelurahan Siaga yang aktif	30%
	2 Pelayanan kesehatan Lingkungan	1	% Rumah yang mempunyai akses sarana air bersih	86%
		2	% Rumah yang mempunyai jamban	70%
	3 Pelayanan Kesehatan Keluarga/ Rumah tangga	1	Persentase rumah tangga yang mengkonsumsi garam beryodium	92%
	4 Pelayanan kesehatan pada lansia	1	Jumlah Puskesmas yang menyelenggarakan pelayanan kesehatan santun pada lansia	5
		2	persentase posyandu lansia aktif	100%
		3	Jumlah puskesmas yang melaksanakan home care lanjut usia	5
		4	Persentase lansia yang mendapatkan pelayanan	63%

KEGIATAN

ANGGARAN

1. Pengadaan Buffer stock MP-ASI Gizi Buruk dan Gizi Kurang,	Rp	40.525.000
2. Pelatihan/ Kursus Bagi Pengusaha dan Penjamah Makanan dalam Pencapaian Sertifikat Baik	Rp	13.800.000
3. Pengawasan Mutu (Kimia, Fisik dan Mikrobiologi) Air Minum,	Rp	49.293.600
4. Pemeriksaan petugas/karyawan dan pemberian Kartu Sehat (Grade TPM)	Rp	5.550.000
5. Pekan Kesehatan Nasional,	Rp	194.550.000

6. Monitoring pembinaan dan pengawasan kelurahan SIAGA	Rp	32.340.000
7. Lomba Posyandu Lansia,	Rp	15.750.000
8. Lomba Posyandu Balita,	Rp	15.750.000
9. Lomba Gerakan Kecamatan Sayang Ibu (GSI),	Rp	19.170.000
10. Lomba Lingkungan Bersih dan Sehat,	Rp	15.750.000
11. Penilaian Rumah Tangga ber-PHBS,	Rp	15.750.000
12. JAMPERSAL,	Rp	1.278.087.000
13. Pemberian Kapsul Vitamin A	Rp	28.000.000
14. Orientasi Teknis Pengukuran Anthropometri dan Tumbuh Kembang Balita bagi Kader Posyandu Balita	Rp	10.470.000
15. Pertemuan Review dan Diseminasi Data Surveilans Gizi	Rp	4.905.000
17. Pendistribusian Kapsul Vitamin A dan Tablet Fe	Rp	28.000.000
18. Peningkatan Kapasitas Tata Laksana Gizi Buruk bagi Tenaga Kesehatan dan Pembentukan Tim Tata Laksana Gizi Buruk di Puskesmas	Rp	5.735.000
19. Penyuluhan 5 pilar STBM pada Anak Sekolah	Rp	5.300.000
20. Pelayanan Kesehatan Posyandu Anak Balita,	Rp	362.400.000
21. Pembinaan dan Peningkatan Pelayanan Kesehatan ke Posyandu Lansia,	Rp	66.800.000
22. Pelayanan Kesehatan Posyandu Lansia,	Rp	287.400.000
23. Pertemuan Berkala Aunit Maternal Perinatal (AMP),	Rp	30.650.000
24. Sosialisasi Deteksi Dini Tumbuh Kembang Bayi dan Anak Sekolah bagi Guru	Rp	10.340.000
25. Pencegahan eklamsia, pendarahan dan infeksi pada ibu hamil,	Rp	9.900.000
26. Evaluasi upaya penurunan AKI, AKN dan AKA di Kota Sibolga	Rp	17.880.000
27. BOK UKM	Rp	606.192.000

DIKETAHUI OLEH :

KEPALA DINAS KESEHATAN

KOTA SIBOLGA

M. YUSUF BATUBARA, SKM

NIP. 19640530 198603 1 002

Sibolga, Januari 2018

KEPALA BIDANG KESEHATAN

MASYARAKAT

Donna Pandiangan

dr. DONNA PANDIANGAN

NIP. 19730625 200502 2 002

CAPAIAN KINERJA ATAS PERJANJIAN KINERJA TAHUN 2018
DINAS KESEHATAN KOTA SIBOLGA

No.	Sasaran Kinerja	Indikator Kinerja		Target 2018	Realisasi 2018
1	2	3		4	5
1	Pelayanan Kesehatan Ibu Hamil	1	Cakupan Pelayanan K4	94,50%	93,83%
		2	Cakupan Ibu Hamil yang mendapatkan 90 Tablet Tambah Darah (TTD)	94,50%	93,83%
		3	Persentase Ibu Hamil KEK	19,70%	11,36%
		4	Persentase Ibu Hamil KEK yang Mendapatkan Makanan Tambahan	100%	100%
		5	Persentase Anemia Pada Ibu Hamil	30%	5,19%
		6	Persentase Komplikasi Kebidanan yang Ditangani	100%	150,86%
		7	Persentase Puskesmas yang Melaksanakan Kelas Ibu Hamil	100%	100%
		8	Persentase Puskesmas yang Melakukan Orientasi Program Perencanaan Persalinan (P4K)	100%	100%
2	Pelayanan Kesehatan Ibu Bersalin	1	Persentase Persalinan di Fasilitas Pelayanan Kesehatan (PF)	96,70%	96%
		2	Persentase Ibu Nifas yang Mendapat Kapsul Vitamin A	100%	100%
3	Pelayanan Kesehatan Bayi Baru Lahir	1	Persentase Bayi Baru Lahir Mendapat Inisiasi Menyusui Dini	63,50%	61,78%
		2	Persentase Kunjungan Neonatal Pertama (KN1)	100%	100,26%


4	Pelayanan Kesehatan Pada Balita	1	Persentase Bayi Usia Kurang dari 6 Bulan yang Mendapat ASI Eksklusif	57,50%	60,54%
		2	Persentase Balita Kurus yang Mendapat Makanan Tambahan	88%	100%
		3	Cakupan Balita Umur 6-59 Bulan Mendapat Kapsul Vitamin A	93%	98,36%
		4	Prevalensi <i>Stunting</i> Pada Anak Baduta	26%	10,96%
		5	Prevalensi <i>Wasting</i> Pada Anak Balita	21%	11,58%
		6	Persentase Balita Gizi Buruk yang Ditangani/Mendapat Perawatan	100%	100%
		7	Cakupan Balita yang Memiliki Buku KIA/KMS	100%	100%
		8	Persentase Underweight Pada Balita	20%	12,71%
5	Pelayanan Kesehatan Pada Usia Pendidikan Dasar	1	Persentase Peserta Didik di lakukan Penjaringan Kesehatan Untuk Peserta Didik Kelas I	87%	100%
		2	Persentase Peserta Didik yang dilakukan Penjaringan Kesehatan Untuk Peserta Didik Kelas VII	87%	100%
6	Pelayanan Kesehatan Usia Produktif	1	Persentase Peserta Didik di lakukan Penjaringan Kesehatan Untuk Peserta Didik Kelas X	87%	100%
		2	Persentase Puskesmas yang Menyelenggarakan Kegiatan Kesehatan Remaja	40%	100%

		3	Persentase Remaja Putri yang Menapat Tablet Tambah Darah (TTD)	25%	34,43%
7	PELAYANAN KESEHATAN DASAR				
	1. Promosi Kesehatan dan pemberdayaan masyarakat	1	Jumlah Kelurahan Siaga yang aktif	30%	64,71%
	2 Pelayanan kesehatan Lingkungan	1	% Rumah yang mempunyai akses sarana air bersih	86%	92,06
		2	% Rumah yang mempunyai jamban	70%	82,98%
	3 Pelayanan Kesehatan Keluarga/ Rumah tangga	1	Persentase rumah tangga yang mengkonsumsi garam beryodium	92%	99,60%
	4 Pelayanan kesehatan pada lansia	1	Jumlah Puskesmas yang menyelenggarakan pelayanan kesehatan santun pada lansia	5	5
		2	persentase posyandu lansia aktif	100%	100%
		3	Jumlah puskesmas yang melaksanakan home care lanjut usia	5	5
		4	Persentase lansia yang mendapatkan pelayanan	63%	66,98%

DIKETAHUI OLEH :

**Plt. KEPALA DINAS KESEHATAN
KOTA SIBOLGA**

**Drs. FIRMANSYAH HULU, Apt, M.Kes
NIP. 19660228 199903 1 001**



**Sibolga, Januari 2019
KEPALA BIDANG KESEHATAN
MASYARAKAT**

**dr. IVONNA HASFIKA
NIP. 19771001 200701 2 002**

PERJANJIAN KINERJA TAHUN 2018
DINAS KESEHATAN KOTA SIBOLGA

No.	Sasaran Kinerja	Indikator Kinerja		Target 2018
1	2	3		4
1	Pelayanan Kesehatan Ibu Hamil	1	Cakupan Pelayanan K4	94,50%
		2	Cakupan Ibu Hamil yang mendapatkan 90 Tablet Tambah Darah (TTD)	94,50%
		3	Persentase Ibu Hamil KEK	19,70%
		4	Persentase Ibu Hamil KEK yang Mendapatkan Makanan Tambahan	100%
		5	Persentase Anemia Pada Ibu Hamil	30%
		6	Persentase Komplikasi Kebidanan yang Ditangani	100%
		7	Persentase Puskesmas yang Melaksanakan Kelas Ibu Hamil	100%
		8	Persentase Puskesmas yang Melakukan Orientasi Program Perencanaan Persalinan (P4K)	100%
2	Pelayanan Kesehatan Ibu Bersalin	1	Persentase Persalinan di Fasilitas Pelayanan Kesehatan (PF)	96,70%
		2	Persentase Ibu Nifas yang Mendapat Kapsul Vitamin A	100%
3	Pelayanan Kesehatan Bayi Baru Lahir	1	Persentase Bayi Baru Lahir Mendapat Inisiasi Menyusui Dini	63,50%
		2	Persentase Kunjungan Neonatal Pertama (KN1)	100%
4	Pelayanan Kesehatan Pada Balita	1	Persentase Bayi Usia Kurang dari 6 Bulan yang Mendapat ASI Eksklusif	57,50%
		2	Persentase Balita Kurus yang Mendapat Makanan Tambahan	88%
		3	Cakupan Balita Umur 6-59 Bulan Mendapat Kapsul Vitamin A	93%
		4	Prevalensi <i>Stunting</i> Pada Anak Baduta	26%
		5	Prevalensi <i>Wasting</i> Pada Anak Balita	21%
		6	Persentase Balita Gizi Buruk yang Ditangani/Mendapat Perawatan	100%

		7	Cakupan Balita yang Memiliki Buku KIA/KMS	100%
		8	Persentase Underweight Pada Balita	20%
5	Pelayanan Kesehatan Pada Usia Pendidikan Dasar	1	Persentase Peserta Didik di lakukan Penjaringan Kesehatan Untuk Peserta Didik Kelas I	87%
		2	Persentase Peserta Didik yang dilakukan Penjaringan Kesehatan Untuk Peserta Didik Kelas VII	87%
6	Pelayanan Kesehatan Usia Produktif	1	Persentase Peserta Didik di lakukan Penjaringan Kesehatan Untuk Peserta Didik Kelas X	87%
		2	Persentase Puskesmas yang Menyelenggarakan Kegiatan Kesehatan Remaja	40%
		3	Persentase Remaja Putri yang Menapat Tablet Tambah Darah (TTD)	25%

KEGIATAN

ANGGARAN

1. Pengadaan Buffer stock MP-ASI Gizi Buruk dan Gizi Kurang,	Rp	40.525.000
2. Pemberian Kapsul Vitamin A	Rp	28.000.000
3. Orientasi Teknis Pengukuran Anthropometri dan Tumbuh Kembang Balita bagi Kader Posyandu Balita	Rp	10.470.000
4. Pertemuan Review dan Diseminasi Data Surveilans Gizi	Rp	4.905.000
5. Pendistribusian Kapsul Vitamin A dan Tablet Fe	Rp	28.000.000
6. Peningkatan Kapasitas Tata Laksana Gizi Buruk bagi Tenaga Kesehatan dan Pembentukan Tim Tata Laksana Gizi Buruk di Puskesmas	Rp	5.735.000
7. Pertemuan Berkala Aunit Maternal Perinatal (AMP),	Rp	30.650.000
8. Sosialisasi Deteksi Dini Tumbuh Kembang Bayi dan Anak Sekolah bagi Guru	Rp	10.340.000

9. Pencegahan eklamsia, pendarahan dan infeksi pada ibu hamil,
10. Evaluasi upaya penurunan AKI, AKN dan AKA di Kota Sibolga
11. BOK UKM

Rp 9.900.000

Rp 17.880.000

Rp 606.192.000

DIKETAHUI OLEH :
KEPALA BIDANG KESEHATAN
MASYARAKAT



dr. DONNA PANDIANGAN
NIP. 19730625 200502 2 002

Sibolga, Januari 2018
KEPALA SEKSI KESEHATAN
KELUARGA DAN GIZI MASYARAKAT



ELISAWATI SIRAIT
NIP. 19670814 199302 2 002

CAPAIAN KINERJA ATAS PERJANJIAN KINERJA TAHUN 2018
DINAS KESEHATAN KOTA SIBOLGA

No.	Sasaran Kinerja	Indikator Kinerja		Target 2018	Capaian 2018
1	2	3		4	5
1	Pelayanan Kesehatan Ibu Hamil	1	Cakupan Pelayanan K4	94,50%	93,83%
		2	Cakupan Ibu Hamil yang mendapatkan 90 Tablet Tambah Darah (TTD)	94,50%	93,83%
		3	Persentase Ibu Hamil KEK	19,70%	11,36%
		4	Persentase Ibu Hamil KEK yang Mendapatkan Makanan Tambahan	100%	100%
		5	Persentase Anemia Pada Ibu Hamil	30%	5,19%
		6	Persentase Komplikasi Kebidanan yang Ditangani	100%	150,86%
		7	Persentase Puskesmas yang Melaksanakan Kelas Ibu Hamil	100%	100%
		8	Persentase Puskesmas yang Melakukan Orientasi Program Perencanaan Persalinan (P4K)	100%	100%
2	Pelayanan Kesehatan Ibu Bersalin	1	Persentase Persalinan di Fasilitas Pelayanan Kesehatan (PF)	96,70%	96%
		2	Persentase Ibu Nifas yang Mendapat Kapsul Vitamin A	100%	100%
3	Pelayanan Kesehatan Bayi Baru Lahir	1	Persentase Bayi Baru Lahir Mendapat Inisiasi Menyusui Dini	63,50%	61,78%
		2	Persentase Kunjungan Neonatal Pertama (KN1)	100%	100,26%
4	Pelayanan Kesehatan Pada Balita	1	Persentase Bayi Usia Kurang dari 6 Bulan yang Mendapat ASI Eksklusif	57,50%	60,54%
		2	Persentase Balita Kurus yang Mendapat Makanan Tambahan	88%	100%
		3	Cakupan Balita Umur 6-59 Bulan Mendapat Kapsul Vitamin A	93%	98,36%
		4	Prevalensi <i>Stunting</i> Pada Anak Baduta	26%	10,96%
		5	Prevalensi <i>Wasting</i> Pada Anak Balita	21%	11,58%
		6	Persentase Balita Gizi Buruk yang Ditangani/Mendapat Perawatan	100%	100%

		7	Cakupan Balita yang Memiliki Buku KIA/KMS	100%	100%
		8	Persentase Underweight Pada Balita	20%	12,71%
5	Pelayanan Kesehatan Pada Usia Pendidikan Dasar	1	Persentase Peserta Didik di lakukan Penjaringan Kesehatan Untuk Peserta Didik Kelas I	87%	100%
		2	Persentase Peserta Didik yang dilakukan Penjaringan Kesehatan Untuk Peserta Didik Kelas VII	87%	100%
6	Pelayanan Kesehatan Usia Produktif	1	Persentase Peserta Didik di lakukan Penjaringan Kesehatan Untuk Peserta Didik Kelas X	87%	100%
		2	Persentase Puskesmas yang Menyelenggarakan Kegiatan Kesehatan Remaja	40%	100%
		3	Persentase Remaja Putri yang Menapat Tablet Tambah Darah (TTD)	25%	34,43%

DIKETAHUI OLEH :
KEPALA BIDANG KESEHATAN
MASYARAKAT



dr. IVONNA HASFIKA

NIP. 19771001 200701 2 002

Sibolga, Januari 2019
KEPALA SEKSI KESEHATAN
KELUARGA DAN GIZI MASYARAKAT



ELISAWATI SIRAIT

NIP. 19670814 199302 2 002

**PERJANJIAN KINERJA TAHUN 2018
DINAS KESEHATAN KOTA SIBOLGA**

No.	Sasaran Kinerja	Indikator Kinerja		Target 2018
1	2	3		4
1	Promosi Kesehatan dan pemberdayaan masyarakat	1	Jumlah Kelurahan Siaga yang aktif	60%
2	Pelayanan kesehatan pada lansia	1	Jumlah Puskesmas yang menyelenggarakan pelayanan kesehatan santun pada lansia	5
		2	persentase posyandu lansia aktif	100%
		3	Jumlah puskesmas yang melaksanakan home care lanjut usia	5
		4	Persentase lansia yang mendapatkan pelayanan	63%

KEGIATAN

1. Pekan Kesehatan Nasional,
2. Monitoring pembinaan dan pengawasan kelurahan SIAGA
3. Lomba Posyandu Lansia,
4. Lomba Posyandu Balita,
5. Lomba Gerakan Kecamatan Sayang Ibu (GSI),
6. Pelayanan Kesehatan Posyandu Anak Balita,
7. Pembinaan dan Peningkatan Pelayanan Kesehatan ke Posyandu Lansia,
8. Pelayanan Kesehatan Posyandu Lansia,
9. Lomba Lingkungan Bersih dan Sehat,
10. Penilaian Rumah Tangga ber-PHBS,
11. BOK UKM

ANGGARAN

Rp	194.550.000
Rp	32.340.000
Rp	15.750.000
Rp	15.750.000
Rp	19.170.000
Rp	362.400.000
Rp	66.800.000
Rp	287.400.000
Rp	15.750.000
Rp	15.750.000
Rp	606.192.000

**DIKETAHUI OLEH :
KEPALA BIDANG KESEHATAN
MASYARAKAT**



dr. DONNA PANDIANGAN
NIP. 19730625 200502 2 002

**Sibolga, Januari 2018
KEPALA SEKSI PROMOSI DAN
PEMBERDAYAAN MASYARAKAT**



SITI MELINTANG PANJAITAN
NIP. 19620329 198307 2 001

CAPAIAN KINERJA ATAS PERJANJIAN KINERJA TAHUN 2018
DINAS KESEHATAN KOTA SIBOLGA

No.	Sasaran Kinerja	Indikator Kinerja		Target 2018	Capaian 2018
1	2	3		4	5
1	Promosi Kesehatan dan pemberdayaan masyarakat	1	Jumlah Kelurahan Siaga yang aktif	60%	64,71%
2	Pelayanan kesehatan pada lansia	1	Jumlah Puskesmas yang menyelenggarakan pelayanan kesehatan santun pada lansia	5	5
		2	persentase posyandu lansia aktif	100%	100%
		3	Jumlah puskesmas yang melaksanakan home care lanjut usia	5	5
		4	Persentase lansia yang mendapatkan pelayanan	63%	66,98%

DIKETAHUI OLEH :
KEPALA BIDANG KESEHATAN
MASYARAKAT


dr. IVONNA HASFIKA
NIP. 19771001 200701 2 002

Sibolga, Januari 2019
KEPALA SEKSI PROMOSI DAN
PEMBERDAYAAN MASYARAKAT


SANDRAWATY HUTAGALUNG, SKM
NIP. 19810211 200604 2 005

**PERJANJIAN KINERJA TAHUN 2018
DINAS KESEHATAN KOTA SIBOLGA**

No.	Sasaran	Indikator Kinerja Utama		Target 2018
1	2	3		4
1	1 Pelayanan kesehatan Lingkungan	1	% Rumah yang mempunyai akses sarana air bersih	86%
		2	% Rumah yang mempunyai jamban	70%
2	2 Pelayanan Kesehatan Keluarga/ Rumah tangga	1	Persentase rumah tangga yang mengkonsumsi garam beryodium	92%

KEGIATAN

1. Pelatihan/ Kursus Bagi Pengusaha dan Penjamah Makanan dalam Pencapaian Sertifikat Baik
2. Pengawasan Mutu (Kimia, Fisik dan Mikrobiologi) Air Minum,
3. Pemeriksaan petugas/karyawan dan pemberian Kartu Sehat (Grade TPM)
4. BOK UKM

ANGGARAN

Rp 13.800.000

Rp 49.293.600

Rp 5.550.000

Rp 606.192.000

DIKETAHUI OLEH :

KEPALA BIDANG KESEHATAN

MASYARAKAT



dr. DONNA PANDIANGAN

NIP. 19730625 200502 2 002

Sibolga, Januari 2018

KEPALA SEKSI KESEHATAN LINGKUNGAN

OLAHRAGA DAN KERJA



AMMAR AGUSTIN SIHOMBING

NIP. 19740828 200502 1 003

CAPAIAN KINERJA ATAS PERJANJIAN KINERJA TAHUN 2018
DINAS KESEHATAN KOTA SIBOLGA

No.	Sasaran	Indikator Kinerja Utama		Target 2018	Capaian 2018
1	2	3		4	5
1	1 Pelayanan kesehatan Lingkungan	1	% Rumah yang mempunyai akses sarana air bersih	86%	92,06%
		2	% Rumah yang mempunyai jamban	70%	82,98%
2	2 Pelayanan Kesehatan Keluarga/ Rumah tangga	1	Persentase rumah tangga yang mengkonsumsi garam beryodium	92%	99,06%

DIKETAHUI OLEH :
KEPALA BIDANG KESEHATAN
MASYARAKAT



dr. IVONNA HASFIKA
NIP. 19771001 200701 2 002

Sibolga, Januari 2019
KEPALA SEKSI KESEHATAN LINGKUNGAN
OLAHRAGA DAN KERJA



AMMAR AGUSTIN SIHOMBING
NIP. 19740828 200502 1 003

PERJANJIAN KINERJA TAHUN 2018
DINAS KESEHATAN KOTA SIBOLGA

No.	Sasaran Kinerja	Indikator Kinerja		Target 2018
1	2	3		4
1	Pelayanan Kesehatan Bayi Baru Lahir	1	Persentase Bayi Baru Lahir 0-24 Jam yang Mendapatkan Imunisasi HB-0	60%
2	Pelayanan Kesehatan Pada Balita	1	Persentase Bayi Usia 0-11 Bulan yang Mendapat Imunisasi Dasar Lengkap (IDL)	91,50%
		2	Persentase Balita Usia 18-24 Bulan yang Mendapat Imunisasi Lanjutan	70%
		3	Persentase Cakupan Kelurahan UCI	88%
3	Pelayanan Kesehatan Usia Produktif	1	%Penduduk Usia 15-59 Tahun yang Mendapat Skrining Obesitas	60%
		2	%Penduduk Usia 15-59 Tahun yang Mendapat Skrining Hipertensi	60%
		3	%Penduduk Usia 15-59 Tahun Mendapat Skrining DM	60%
		4	%Penduduk Usia 15-59 Tahun yang Mendapat Skrining Gangguan Mental Emosional dan Prilaku	50%
		5	%Penduduk Usia 15-59 Tahun yang Mendapatkan Skrining Ketajaman Penglihatan	50%
		6	%Penduduk Usia 15-59 Tahun yang Mendapatkan Skrining Ketajaman Pendengaran	50%
		7	Persentase Perempuan Usia 30-50 Tahun yang Dideteksi Dini Kanker Serviks dan Payudara	20%
		8	Persentase Kelurahan yang Melaksanakan Kegiatan Posbindu PTM	70,60%
		9	Persentase Sekolah yang Melaksanakan Kebijakan-Kebijakan Kawasan Tanpa Rokok (KTR)	50%
4	Pelayanan Kesehatan Pada Usia Lanjut	1	%Penduduk Usia > 60 Tahun yang Mendapat Skrining Hipertensi	50%
		2	%Penduduk Usia >60 Tahun Mendapat Skrining DM	50%
		3	%Penduduk Usia > 60 Tahun yang Mendapat Skrining Gangguan Mental Emosional dan Prilaku	50%

		4	%Penduduk Usia >60 Tahun yang Mendapat Skrining Kadar Kolesterol	50%
5	Pelayanan Kesehatan Penderita Hipertensi	1	Persentase Penderita Hipertensi Mendapat Pelayanan Kesehatan Sesuai Standard	60%
6	Pelayanan Kesehatan Penderita Diabetes Meletus	1	Persentase Penyandang DM yang Mendapat Pelayanan Kesehatan Sesuai Standard	60%
7	Pelayanan kesehatan Orang dengan Gangguan Jiwa (ODGJ) Berat	1	Persentase ODGJ berat yang mendapat pelayanan	100%
8	Pelayanan Kesehatan Orang dengan Tuberkulosis (TB)	1	Angka Penemuan Kasus/Pasein Baru TB Paru BTA + (CDR)	68%
		2	Angka Notifikasi kasus (<i>Case Notification Rate /CNR</i>) TB paru BTA+	3%
		3	Angka Keberhasilan Pengobatan TB Paru BTA Positif (<i>Success Rate</i>)	87%
		4	Angka kesembuhan (<i>Cure Rate</i>) Pasien TB Paru	87%
9	Pelayanan Kesehatan Orang dengan Resiko Terinfeksi HIV	1	Persentase orang beresiko terinfeksi HIV mendapatkan pemeriksaan HIV sesuai standard	7%
		2	Proporsi remaja kelompok usia 15-24 tahun yang memiliki pengetahuan komprehensif mengenai HIV dan AIDS	85%
		3	Proporsi Orang dengan infeksi HIV Lanjut yang Bisa Mengakses ARV	100%
10	Promosi Kesehatan dan pemberdayaan masyarakat	1	Jumlah Kebijakan public yang berwawasan kesehatan untuk meningkatkan kualitas hidup manusia	>1 kebijakan

11	Pelayanan Kesehatan Indera	1	Persentase kasus gangguan / penyakit mata yang mendapatkan pelayanan kesehatan sesuai standard	87%	100%
		2	Persentase kasus gangguan atau penyakit telinga yang mendapatkan pelayanan kesehatan	87%	100%
12	Penyakit menular langsung	1	Insidence rate Kusta 1/100000 Jumlah Penduduk	100%	8,10%
		2	Angka Cacat Tk.2 Kusta baru	20%	28%
		3	Persentase Penderita kusta diobati RFT	80%	100%
		4	Persentase Puskesmas melakukan pemeriksaan dan tatalaksana Pneumonia melalui Program MTBS	12%	100%
13	Surveilans Epidemiologi	1	Persentase Sinyal kewaspadaan Dini yang direspon	91%	95%
		2	Cakupan KLB yang ditangani < KLB 24 Jam	100%	100%
		3	Suspek Kasus AFP Rate Penduduk usia < 15 tahun < 2 yang diperiksa	100%	100%
		4	Suspek kasus CBMS penduduk usia < 15 thn < 2 yang di periksa	100%	250%
14	Pelayanan Kesehatan Matra	1	Persentase hasil pemeriksaan kesehatan Jemaah Haji yang di entry dalam SISKOHATKES	100%	100%
15	Pelayanan Penyakit Bersumber Binatang	1	Persentase Penderita DBD ditangani dan ditanggulangi sesuai standard	100%	100%
		2	Persentase rumah/bangunan bebas jentik	82%	80%
		3	Insidence Rate (IR) DBD per 100.000 penduduk	112	175
		4	Persentase penderita Malaria ditangani dan di tanggulangi sesuai standard	100%	100%
		5	Annual Parasite Incidence (API) Angka kesakitan malaria per 1000 penduduk	<1	0,07

KEGIATAN	ANGGARAN	
1. Sosialisasi dan Pemberian obat cacing pada anak usia 1-12 thn	Rp	11.900.000
2. Pengawasan dan Pengendalian Penyakit Tidak Menular (PTM),	Rp	25.440.000
3. Fumigasi rutin dua semester dan fogging focus dalam Penanggulangan dan Pemberantasan DBD,	Rp	196.580.500
4. Pengadaan Vaksin dan Penanggulangan Penyakit bersumber binatang (rabies),	Rp	72.000.000
5. Bulan Imunisasi Anak Sekolah (BIAS),	Rp	12.450.000
6. Pembinaan dan Pengawasan Kesehatan Jemaah Haji,	Rp	17.465.000
7. Pekan Gerakan Serentak Imunisasi Booster Baduta (PAGER SIBOTAK)	Rp	33.100.000
8. Sosialisasi Penyakit Menular Sex (HIV/AIDS) dan Pelacakan Kasus HIV/AIDS	Rp	8.320.000
9. Pembinaan Pelayanan Kesehatan Jiwa	Rp	11.250.000
10. Kunjungan Cepat Penderita Pasung dan Orang dengan Gangguan Jiwa	Rp	16.500.000
11. Sosialisasi dan Advokasi Lintas Sektor Kesehatan Jiwa	Rp	10.695.000
12. Pemberantasan Sarang Nyamuk (PSN DBD) Juru Pemantau Jentik (JUMANTIK) pada Anak Sekolah,	Rp	12.385.000
13. Pelatihan Posbindu PTM, berbasis Web bagi Kader dan Petugas	Rp	67.600.000
14. Peningkatan Cakupan HB-0 Imunisasi	Rp	11.990.000
15. Sosialisasi Bahaya merokok kepada anak sekolah	Rp	55.000.000
16. Bantuan Operasional Kesehatan (BOK) UKM Kab/Kota,	Rp	606.192.000

DIKETAHUI OLEH :

KEPALA DINAS KESEHATAN
KOTA SIBOLGA

M. YUSUF BATUBARA, SKM
NIP. 19640530 198603 1 002

Sibolga, Januari 2018
KEPALA BIDANG PENCEGAHAN DAN
PENGENDALIAN PENYAKIT

SRI WAHYUNI, SKM, M.si
NIP. 19821225 200604 2 009

CAPAIAN KINERJA ATAS PERJANJIAN KINERJA TAHUN 2018
DINAS KESEHATAN KOTA SIBOLGA

No.	Sasaran Kinerja	Indikator Kinerja		Target 2018	Capaian 2018
1	2	3		4	5
1	Pelayanan Kesehatan Bayi Baru Lahir	1	Persentase Bayi Baru Lahir 0-24 Jam yang Mendapatkan Imunisasi HB-0	60%	94%
2	Pelayanan Kesehatan Pada Balita	1	Persentase Bayi Usia 0-11 Bulan yang Mendapat Imunisasi Dasar Lengkap (IDL)	91,50%	91,50%
		2	Persentase Balita Usia 18-24 Bulan yang Mendapat Imunisasi Lanjutan	70%	81,70% dan 80,40%
		3	Persentase Cakupan Kelurahan UCI	88%	94,12%
3	Pelayanan Kesehatan Usia Produktif	1	%Penduduk Usia 15-59 Tahun yang Mendapat Skrining Obesitas	60%	91%
		2	%Penduduk Usia 15-59 Tahun yang Mendapat Skrining Hipertensi	60%	91%
		3	%Penduduk Usia 15-59 Tahun Mendapat Skrining DM	60%	91%
		4	%Penduduk Usia 15-59 Tahun yang Mendapat Skrining Gangguan Mental Emosional dan Prilaku	50%	91%
		5	%Penduduk Usia 15-59 Tahun yang Mendapatkan Skrining Ketajaman Penglihatan	50%	91%
		6	%Penduduk Usia 15-59 Tahun yang Mendapatkan Skrining Ketajaman Pendengaran	50%	91%
		7	Persentase Perempuan Usia 30-50 Tahun yang Dideteksi Dini Kanker Serviks dan Payudara	20%	17,30%
		8	Persentase Kelurahan yang Melaksanakan Kegiatan Posbindu PTM	70,60%	100%
		9	Persentase Sekolah yang Melaksanakan Kebijakan-Kebijakan Kawasan Tanpa Rokok (KTR)	50%	89%
4	Pelayanan Kesehatan Pada Usia Lanjut	1	%Penduduk Usia > 60 Tahun yang Mendapat Skrining Hipertensi	50%	90%
		2	%Penduduk Usia >60 Tahun Mendapat Skrining DM	50%	59,40%
		3	%Penduduk Usia > 60 Tahun yang Mendapat Skrining Gangguan Mental Emosional dan Prilaku	50%	90%

		4	%Penduduk Usia >60 Tahun yang Mendapat Skrining Kadar Kolesterol	50%	59,40%
5	Pelayanan Kesehatan Penderita Hipertensi	1	Persentase Penderita Hipertensi Mendapat Pelayanan Kesehatan Sesuai Standard	60%	66,77%
6	Pelayanan Kesehatan Penderita Diabetes Meletus	1	Persentase Penyandang DM yang Mendapat Pelayanan Kesehatan Sesuai Standard	60%	165%
7	Pelayanan kesehatan Orang dengan Gangguan Jiwa (ODGJ) Berat	1	Persentase ODGJ berat yang mendapat pelayanan	100%	100%
8	Pelayanan Kesehatan Orang dengan Tuberkulosis (TB)	1	Angka Penemuan Kasus/Pasein Baru TB Paru BTA + (CDR)	68%	78,51%
		2	Angka Notifikasi kasus (<i>Case Notification Rate /CNR</i>) TB paru BTA+	3%	0,52%
		3	Angka Keberhasilan Pengobatan TB Paru BTA Positif (<i>Success Rate</i>)	87%	100%
		4	Angka kesembuhan (<i>Cure Rate</i>) Pasien TB Paru	87%	100%
9	Pelayanan Kesehatan Orang dengan Resiko Terinfeksi HIV	1	Persentase orang beresiko terinfeksi HIV mendapatkan pemeriksaan HIV sesuai standard	7%	48,70%
		2	Proporsi remaja kelompok usia 15-24 tahun yang memiliki pengetahuan komprehensif mengenai HIV dan AIDS	85%	80%
		3	Proporsi Orang dengan infeksi HIV Lanjut yang Bisa Mengakses ARV	100%	100%
10	Promosi Kesehatan dan pemberdayaan masyarakat	1	Jumlah Kebijakan public yang berwawasan kesehatan untuk meningkatkan kualitas hidup manusia	>1 kebijakan	2 kebijakan

11	Pelayanan Kesehatan Indera	1	Persentase kasus gangguan / penyakit mata yang mendapatkan pelayanan kesehatan sesuai standard	87%	100%
		2	Persentase kasus gangguan atau penyakit telinga yang mendapatkan pelayanan kesehatan	87%	100%
12	Penyakit menular langsung	1	Insidence rate Kusta 1/100000 Jumlah Penduduk	100%	8,10%
		2	Angka Cacat Tk.2 Kusta baru	20%	28%
		3	Persentase Penderita kusta diobati RFT	80%	100%
		4	Persentase Puskesmas melakukan pemeriksaan dan tatalaksana Pneumonia melalui Program MTBS	12%	100%
13	Surveilans Epidemiologi	1	Persentase Sinyal kewaspadaan Dini yang direspon	91%	95%
		2	Cakupan KLB yang ditangani < KLB 24 Jam	100%	100%
		3	Suspek Kasus AFP Rate Penduduk usia < 15 tahun < 2 yang diperiksa	100%	100%
		4	Suspek kasus CBMS penduduk usia < 15 thn < 2 yang di periksa	100%	250%
14	Pelayanan Kesehatan Matra	1	Persentase hasil pemeriksaan kesehatan Jemaah Haji yang di entry dalam SISKOHATKES	100%	100%
15	Pelayanan Penyakit Bersumber Binatang	1	Persentase Penderita DBD ditangani dan ditanggulangi sesuai standard	100%	100%
		2	Persentase rumah/bangunan bebas jentik	82%	80%
		3	Insidence Rate (IR) DBD per 100.000 penduduk	112	175
		4	Persentase penderita Malaria ditangani dan di tanggulangi sesuai standard	100%	100%
		5	Annual Parasite Incidence (API) Angka kesakitan malaria per 1000 penduduk	<1	0,07

16	Pelayanan Kesehatan masyarakat	1	Persentase Penderita GHPR ditangani dan ditanggulangi sesuai standard	100%	100%

DIKETAHUI OLEH :
Plt. KEPALA DINAS KESEHATAN
KOTA SIBOLGA

Drs. FIRMANSYAH HULU, Apt, M.Kes
NIP. 19660228 199903 1 001

Sibolga, Januari 2019
KEPALA BIDANG PENCEGAHAN DAN
PENGENDALIAN PENYAKIT

SRI WAHYUNI, SKM, M.si
NIP. 19821225 200604 2 009

**PERJANJIAN KINERJA TAHUN 2018
DINAS KESEHATAN KOTA SIBOLGA**

No.	Sasaran Kinerja	Indikator Kinerja		Target 2018
1	2	3		4
1	Pelayanan Kesehatan Bayi Baru Lahir	1	Persentase Bayi Baru Lahir 0-24 Jam yang Mendapatkan Imunisasi HB-0	60%
2	Pelayanan Kesehatan Pada Balita	1	Persentase Bayi Usia 0-11 Bulan yang Mendapat Imunisasi Dasar Lengkap (IDL)	91,50%
		2	Persentase Balita Usia 18-24 Bulan yang Mendapat Imunisasi Lanjutan	70%
		3	Persentase Cakupan Kelurahan UCI	88%
1	Pelayanan Kesehatan Matra	1	Persentase hasil pemeriksaan kesehatan Jemaah Haji yang di entry dalam SISKOHATKES	100%
	2 Surveilans Epidemiologi	1	Persentase Sinyal kewaspadaan Dini yang direspon	91%
		2	Cakupan KLB yang ditangani < KLB 24 Jam	100%
		3	Suspek Kasus AFP Rate Penduduk usia < 15 tahun < 2 yang diperiksa	100%
		4	Suspek kasus CBMS penduduk usia < 15 thn < 2 yang di periksa	100%

KEGIATAN

1. Bulan Imunisasi Anak Sekolah (BIAS),
2. Pekan Gerakan Serentak Imunisasi Booster Baduta (PAGER SIBOTAK)
3. Peningkatan Cakupan HB-0 Imunisasi
4. Pembinaan dan Pengawasan Kesehatan Jemaah Haji,
5. Bantuan Operasional Kesehatan (BOK) UKM Kab/Kota,

ANGGARAN

Rp	12.450.000
Rp	33.100.000
Rp	11.990.000
Rp	17.465.000
Rp	606.192.000

DIKETAHUI OLEH :

**KEPALA BIDANG PENCEGAHAN DAN
PENGENDALIAN PENYAKIT**

SRI WAHYUNI, SKM, M.si
NIP. 19821225 200604 2 009

Sibolga, Januari 2018
**KEPALA SEKSI SURVEILANS DA
IMUNISASI**

MESTIKA TIURLAN, S.Kep
NIP. 19821225 200604 2 009

CAPAIAN KINERJA ATAS PERJANJIAN KINERJA TAHUN 2018
DINAS KESEHATAN KOTA SIBOLGA

No.	Sasaran Kinerja	Indikator Kinerja		Target 2018	Capaian 2018
1	2	3		4	5
1	Pelayanan Kesehatan Bayi Baru Lahir	1	Persentase Bayi Baru Lahir 0-24 Jam yang Mendapatkan Imunisasi HB-0	60%	94%
2	Pelayanan Kesehatan Pada Balita	1	Persentase Bayi Usia 0-11 Bulan yang Mendapat Imunisasi Dasar Lengkap (IDL)	91,50%	91,50%
		2	Persentase Balita Usia 18-24 Bulan yang Mendapat Imunisasi Lanjutan	70%	81,70% dan 80,40%
		3	Persentase Cakupan Kelurahan UCI	88%	94,12%
3	Pelayanan Kesehatan Matra	1	Persentase hasil pemeriksaan kesehatan Jemaah Haji yang di entry dalam SISKOHATKES	100%	100%
4	Surveilans Epidemiologi	1	Persentase Sinyal kewaspadaan Dini yang direspon	91%	95%
		2	Cakupan KLB yang ditangani < KLB 24 Jam	100%	100%
		3	Suspek Kasus AFP Rate Penduduk usia < 15 tahun < 2 yang diperiksa	100%	100%
		4	Suspek kasus CBMS penduduk usia < 15 thn < 2 yang di periksa	100%	250%

DIKETAHUI OLEH :
KEPALA BIDANG PENCEGAHAN DAN
PENGENDALIAN PENYAKIT

SRI WAHYUNI, SKM, M.si
NIP. 19821225 200604 2 009

Sibolga, Januari 2019
KEPALA SEKSI SURVEILANS DAN
IMUNISASI

MESTIKA TURLAN, S.Kep
NIP. 19821225 200604 2 009

PERJANJIAN KINERJA TAHUN 2018
DINAS KESEHATAN KOTA SIBOLGA

No.	Sasaran Kinerja	Indikator Kinerja		Target 2018
1	2	3		4
1	Pelayanan Kesehatan Usia Produktif	1	Persentase Perempuan Usia 30-50 Tahun yang Dideteksi Dini Kanker Serviks dan Payudara	20%
2	Pelayanan Kesehatan Orang dengan Tuberkulosis (TB)	1	Angka Penemuan Kasus/Pasein Baru TB Paru BTA + (CDR)	68%
		2	Angka Notifikasi kasus (<i>Case Notification Rate /CNR</i>) TB paru BTA+	3%
		3	Angka Keberhasilan Pengobatan TB Paru BTA Positif (<i>Success Rate</i>)	87%
		4	Angka kesembuhan (<i>Cure Rate</i>) Pasien TB Paru	87%
3	Pelayanan Kesehatan Orang dengan Resiko Terinfeksi HIV	1	Persentase orang beresiko terinfeksi HIV mendapatkan pemeriksaan HIV sesuai standard	7%
		2	Proporsi remaja kelompok usia 15-24 tahun yang memiliki pengetahuan komprehensif mengenai HIV dan AIDS	85%
		3	Proporsi Orang dengan infeksi HIV Lanjut yang Bisa Mengakses ARV	100%
I	PELAYANAN KESEHATAN DASAR			
	1 Penyakit menular langsung	1	Insidence rate Kusta 1/100000 Jumlah Penduduk	100%
		2	Angka Cacat Tk.2 Kusta baru	20%
		3	Persentase Penderita kusta diobati RFT	80%

		4	Persentase Puskesmas melakukan pemeriksaan dan tatalaksana Pneumonia melalui Program MTBS	12%
		1	Persentase Penderita DBD ditangani dan ditanggulangi sesuai standard	100%
		2	Persentase rumah/bangunan bebas jentik	82%
	3. Pelayanan Penyakit Bersumber Binatang	3	Incidence Rate (IR) DBD per 100.000 penduduk	112
		4	Persentase penderita Malaria ditangani dan di tanggulangi sesuai standard	100%
		5	Annual Parasite Incidence (API) Angka kesakitan malaria per 1000 penduduk	<1
	4. Pelayanan Kesehatan masyarakat	1	Persentase Penderita GHPR ditangani dan ditanggulangi sesuai standard	100%

KEGIATAN

ANGGARAN

1. Sosialisasi dan Pemberian obat cacing pada anak usia 1-12 thn	Rp	11.900.000
2. Fumigasi rutin dua semester dan fogging focus dalam Penanggulangan dan Pemberantasan DBD,	Rp	196.580.500
3. Pengadaan Vaksin dan Penanggulangan Penyakit bersumber binatang (rabies),	Rp	72.000.000
4. Sosialisasi Penyakit Menular Sex (HIV/AIDS) dan Pelacakan Kasus HIV/AIDS	Rp	8.320.000
5. Pemberantasan Sarang Nyamuk (PSN DBD) Juru Pemantau Jentik (JUMANTIK) pada Anak Sekolah,	Rp	12.385.000
6. Bantuan Operasional Kesehatan (BOK) UKM Kab/Kota,	Rp	606.192.000

DIKETAHUI OLEH :

**KEPALA BIDANG PENCEGAHAN DAN
PENGENDALIAN PENYAKIT**

SRI WAHYUNI, SKM, M.si
NIP. 19821225 200604 2 009

Sibolga, Januari 2018
**KEPALA SEKSI PENCEGAHAN DAN
PENGENDALIAN PENYAKIT MENULAR**

RIDAWANI SIMANJUNTAK, SKM
NIP. 19711230 199703 2 001

CAPAIAN KINERJA ATAS PERJANJIAN KINERJA TAHUN 2018
DINAS KESEHATAN KOTA SIBOLGA

No.	Sasaran Kinerja	Indikator Kinerja		Target 2018	Capaian 2018
1	2	3		4	5
1	Pelayanan Kesehatan Usia Produktif	1	Persentase Perempuan Usia 30-50 Tahun yang Dideteksi Dini Kanker Serviks dan Payudara	20%	17,30%
2	Pelayanan Kesehatan Orang dengan Tuberkulosis (TB)	1	Angka Penemuan Kasus/Pasein Baru TB Paru BTA + (CDR)	68%	78,51%
		2	Angka Notifikasi kasus (<i>Case Notification Rate /CNR</i>) TB paru BTA+	3%	0,52%
		3	Angka Keberhasilan Pengobatan TB Paru BTA Positif (<i>Success Rate</i>)	87%	100%
		4	Angka kesembuhan (<i>Cure Rate</i>) Pasien TB Paru	87%	100%
3	Pelayanan Kesehatan Orang dengan Resiko Terinfeksi HIV	1	Persentase orang beresiko terinfeksi HIV mendapatkan pemeriksaan HIV sesuai standard	7%	48,70%
		2	Proporsi remaja kelompok usia 15-24 tahun yang memiliki pengetahuan komprehensif mengenai HIV dan AIDS	85%	80%
		3	Proporsi Orang dengan infeksi HIV Lanjut yang Bisa Mengakses ARV	100%	100%
1	Penyakit menular langsung	1	Insidence rate Kusta 1/100000 Jumlah Penduduk	100%	8,10%
		2	Angka Cacat Tk.2 Kusta baru	20%	28%
		3	Persentase Penderita kusta diobati RFT	80%	100%

		4	Persentase Puskesmas melakukan pemeriksaan dan tatalaksana Pneumonia melalui Program MTBS	12%	100%
	3. Pelayanan Penyakit Bersumber Binatang	1	Persentase Penderita DBD ditangani dan ditanggulangi sesuai standard	100%	100%
		2	Persentase rumah/bangunan bebas jentik	82%	80%
		3	Insidence Rate (IR) DBD per 100.000 penduduk	112	175
		4	Persentase penderita Malaria ditangani dan di tanggulangi sesuai standard	100%	100%
		5	Annual Parasite Incidence (API) Angka kesakitan malaria per 1000 penduduk	<1	0,08
	4. Pelayanan Kesehatan masyarakat	1	Persentase Penderita GHPR ditangani dan ditanggulangi sesuai standard	100%	100%

DIKETAHUI OLEH :
KEPALA BIDANG PENCEGAHAN DAN
PENGENDALIAN PENYAKIT


SRI WAHYUNI, SKM, M.si
NIP. 19821225 200604 2 009

Sibolga, Januari 2019
KEPALA SEKSI PENCEGAHAN DAN
PENGENDALIAN PENYAKIT MENULAR


RIDAWANI SIMANJUNTAK, SKM
NIP. 19711230 199703 2 001

CAPAIAN KINERJA ATAS PERJANJIAN KINERJA TAHUN 2018
DINAS KESEHATAN KOTA SIBOLGA

No.	Sasaran	Indikator Kinerja Utama		Target 2018	Capaian 2018
1	2	3		4	5
1	Pelayanan Kesehatan Usia Produktif	1	%Penduduk Usia 15-59 Tahun yang Mendapat Skrining Obesitas	60%	91%
		2	%Penduduk Usia 15-59 Tahun yang Mendapat Skrining Hipertensi	60%	91%
		3	%Penduduk Usia 15-59 Tahun Mendapat Skrining DM	60%	91%
		4	%Penduduk Usia 15-59 Tahun yang Mendapat Skrining Gangguan Mental Emosional dan Prilaku	50%	91%
		5	%Penduduk Usia 15-59 Tahun yang Mendapatkan Skrining Ketajaman Penglihatan	50%	91%
		6	%Penduduk Usia 15-59 Tahun yang Mendapatkan Skrining Ketajaman Pendengaran	50%	91%
		7	Persentase Kelurahan yang Melaksanakan Kegiatan Posbindu PTM	70,60%	100%
		8	Persentase Sekolah yang Melaksanakan Kebijakan-Kebijakan Kawasan Tanpa Rokok (KTR)	50%	89%
2	Pelayanan Kesehatan Pada Usia Lanjut	1	%Penduduk Usia > 60 Tahun yang Mendapat Skrining Hipertensi	50%	90%
		2	%Penduduk Usia >60 Tahun Mendapat Skrining DM	50%	59,40%
		3	%Penduduk Usia > 60 Tahun yang Mendapat Skrining Gangguan Mental Emosional dan Prilaku	50%	90%

		4	%Penduduk Usia >60 Tahun yang Mendapat Skrining Kadar Kolesterol	50%	59,40%
3	Pelayanan Kesehatan Penderita Hipertensi	1	Persentase Penderita Hipertensi Mendapat Pelayanan Kesehatan Sesuai Standard	60%	66,77%
4	Pelayanan Kesehatan Penderita Diabetes Meletus	1	Persentase Penyandang DM yang Mendapat Pelayanan Kesehatan Sesuai Standard	60%	165%
5	Pelayanan kesehatan Orang dengan Gangguan Jiwa (ODGJ) Berat	1	Persentase ODGJ berat yang mendapat pelayanan	100%	100%
1	Promosi Kesehatan dan pemberdayaan masyarakat	1	Jumlah Kebijakan public yang berwawasan kesehatan untuk meningkatkan kualitas hidup manusia	>1 kebijakan	2 kebijakan
2	Pelayanan Kesehatan Indera	1	Persentase kasus gangguan / penyakit mata yang mendapatkan pelayanan kesehatan sesuai standard	87%	100%
		2	Persentase kasus gangguan atau penyakit telinga yang mendapatkan pelayanan kesehatan	87%	100%

DIKETAHUI OLEH :
KEPALA BIDANG PENCEGAHAN DAN
PENGENDALIAN PENYAKIT

SRI WAHYUNI, SKM, M.si
NIP. 19821225 200604 2 009

Sibolga, Januari 2019
KEPALA SEKSI PENCEGAHAN DAN
PENGENDALIAN PTM DAN KESWA

NENI SUMANTI, AMKeb
NIP. 19870616 201101 2 016

PERJANJIAN KINERJA TAHUN 2018
DINAS KESEHATAN KOTA SIBOLGA

No.	Sasaran	Indikator Kinerja Utama		Target 2018
1	2	3		4
1	Pelayanan Kesehatan Usia Produktif	1	%Penduduk Usia 15-59 Tahun yang Mendapat Skrining Obesitas	60%
		2	%Penduduk Usia 15-59 Tahun yang Mendapat Skrining Hipertensi	60%
		3	%Penduduk Usia 15-59 Tahun Mendapat Skrining DM	60%
		4	%Penduduk Usia 15-59 Tahun yang Mendapat Skrining Gangguan Mental Emosional dan Prilaku	50%
		5	%Penduduk Usia 15-59 Tahun yang Mendapatkan Skrining Ketajaman Penglihatan	50%
		6	%Penduduk Usia 15-59 Tahun yang Mendapatkan Skrining Ketajaman Pendengaran	50%
		7	Persentase Kelurahan yang Melaksanakan Kegiatan Posbindu PTM	70,60%
		8	Persentase Sekolah yang Melaksanakan Kebijakan-Kebijakan Kawasan Tanpa Rokok (KTR)	50%
2	Pelayanan Kesehatan Pada Usia Lanjut	1	%Penduduk Usia > 60 Tahun yang Mendapat Skrining Hipertensi	50%
		2	%Penduduk Usia >60 Tahun Mendapat Skrining DM	50%
		3	%Penduduk Usia > 60 Tahun yang Mendapat Skrining Gangguan Mental Emosional dan Prilaku	50%

		4	%Penduduk Usia >60 Tahun yang Mendapat Skrining Kadar Kolesterol	50%
3	Pelayanan Kesehatan Penderita Hipertensi	1	Persentase Penderita Hipertensi Mendapat Pelayanan Kesehatan Sesuai Standard	60%
4	Pelayanan Kesehatan Penderita Diabetes Meletus	1	Persentase Penyandang DM yang Mendapat Pelayanan Kesehatan Sesuai Standard	60%
5	Pelayanan kesehatan Orang dengan Gangguan Jiwa (ODGJ) Berat	1	Persentase ODGJ berat yang mendapat pelayanan	100%
1	Promosi Kesehatan dan pemberdayaan masyarakat	1	Jumlah Kebijakan public yang berwawasan kesehatan untuk meningkatkan kualitas hidup manusia	>1 kebijakan
2	Pelayanan Kesehatan Indera	1	Persentase kasus gangguan / penyakit mata yang mendapatkan pelayanan kesehatan sesuai standard	87%
		2	Persentase kasus gangguan atau penyakit telinga yang mendapatkan pelayanan kesehatan	87%

KEGIATAN

ANGGARAN

1. Pengawasan dan Pengendalian Penyakit Tidak Menular (PTM),	Rp	25.440.000
2. Pembinaan Pelayanan Kesehatan Jiwa	Rp	11.250.000
3. Kunjungan Cepat Penderita Pasung dan Orang dengan Gangguan Jiwa	Rp	16.500.000
4. Sosialisasi dan Advokasi Lintas Sektor Kesehatan Jiwa	Rp	10.695.000
5. Pelatihan Posbindu PTM, berbasis Web bagi Kader dan Petugas	Rp	67.600.000

6. Sosialisasi Bahaya merokok kepada anak sekolah


Rp 55.000.000

7. Bantuan Operasional Kesehatan (BOK) UKM Kab/Kota,

Rp 606.192.000

DIKETAHUI OLEH :

**KEPALA BIDANG PENCEGAHAN DAN
PENGENDALIAN PENYAKIT**


SRI WAHYUNI, SKM, M.si
NIP. 19821225 200604 2 009

Sibolga, Januari 2018

**KEPALA SEKSI PENCEGAHAN DAN
PENGENDALIAN PTM DAN KESWA**

INTAN NIRWANA SIMARMATA
NIP. 19690123 199203 2 001

PERJANJIAN KINERJA TAHUN 2018
DINAS KESEHATAN KOTA SIBOLGA

No.	Sasaran Kinerja	Indikator Kinerja		Target 2018
1	2	3		4
1	Peningkatan Pemerataan mutu Pelayanan Kesehatan	1	Persentase kecamatan yang memiliki 1 Puskesmas terakreditasi	100%
		2	Persentase Jumlah Puskemas yang menerapkan program keperawatan kesehatan masyarakat (PERKESMAS)	100%
		3	Persentase Pelaksanaan Program keperawatan kesehatan masyarakat (PERKESMAS) kepada Keluarga Miskin.	90%
		4	Cakupan Pelayanan administrasi tenaga kesehatan	85%
		5	Cakupan penerbitan rekomendasi bidang kesehatan	85%
2	PELAYANAN KESEHATAN DASAR			
	1. Pelayanan Kesehatan masyarakat	1	Cakupan Pelayanan kesehatan dasar masyarakat di kota sibolga	87%
	2. Pelayanan jaminan Kesehatan	1	Persentase masyarakat yang memperoleh jaminan kesehatan	100%
		2	Cakupan Kepesertaan JKN	100%
	3. Pelayanan Kefarmasian	1	Persentase ketersediaan obat dan vaksin di Puskesmas	83%
		2	Persentase obat rasional di puskesmas	73%
		3	Persentase makanan minuman yang memenuhi syarat	93%
		4	Persentase produk alkes yang memenuhi syarat	75%
		5	Persentase PKRT yang beredar dan memenuhi syarat	75%
		6	Persentase produk obat tradisional dan produk kosmetika di peredaran yang memenuhi syarat	65%
		7	Persentase pemeriksaan Test narkoba	85%
3	Peningkatan kapasitas Aparatur SDM Kesehatan	1	Cakupan Peningkatan Kompetensi SDM kesehatan	82%

KEGIATAN	ANGGARAN	
1. Pendampingan Pasca Akreditasi,	Rp	82.500.000
2. Monitoring Pelayanan Kefarmasian, Penggunaan obat generik, Obat rasional, Narkotika dan Psikotropika di Sarana Pelayanan Kesehatan,	Rp	15.280.000
3. Pembinaan Pengelolaan Perbekalan Kesehatan Rumah Tangga (PKRT),	Rp	30.030.000
4. Pengawasan Peredaran makanan menjelang hari besar keagamaan,	Rp	9.200.000
5. Kalibrasi alat kesehatan di Sarana Pelayanan Kesehatan,	Rp	75.220.000
6. Rapat Evaluasi berkala lintas sektor tentang pola penyakit	Rp	7.400.000
7. Pelatihan dan pembinaan Petugas Pencatat SP2TP Puskesmas	Rp	14.545.000
8. Pembinaan dan Pengembangan Pelayanan Jamkesda,	Rp	61.950.000
9. Pelatihan Manajemen Puskesmas,	Rp	19.025.000
10. Bantuan Operasional Kesehatan (BOK) UKM Kab/Kota,	Rp	606.192.000
11. Pembinaan Puskesmas Berprestasi	Rp	31.680.000
12. Survey Pendataan/ Pembinaan Keluarga Sehat	Rp	220.272.000
13. Pembinaan Tenaga Kesehatan (Nakes) teladan,	Rp	42.010.000
14. Test Narkoba bagi anak sekolah dilingkungan Kota Sibolga,	Rp	153.160.000
15. Pemeriksaan Test Narkoba di lilingkungan Kota Sibolga,	Rp	171.219.000
16. Pengujian Bahan Tambahan Makanan (BTM) berbahaya dalam makanan dan buah-buahan,	Rp	23.700.000
17. Pencegahan dan Penanggulangan Penyalahgunaan (P3) NAPZA,	Rp	17.280.000
18. Pengawasan makanan dan minuman jajanan anak sekolah,	Rp	6.080.000
19. Distribusi Obat dan BMHP ke Puskesmas (DAK Non-Fisik)	Rp	12.300.000
20. Pelayanan dalam mendukung SJSN di Kota Sibolga.	Rp	335.500.000

21. Pembinaan Keamanan Pangan bagi pengusaha dalam perolehan sertifikat (SPP-IRT)	Rp	13.470.000
22. Sosialisasi Penyalahgunaan Narkotika Kepada Organisasi Kepemudaan.	Rp	126.225.000
23. Operasional Dukungan Manajemen E-Logistik (DAK Non Fisik)	Rp	48.642.000
24. Akreditasi Puskesmas (DAK Non Fisik)	Rp	233.000.000
25. Pelayanan Kesehatan Gratis kepada masyarakat Sibolga (Pelaksanaan P3K)	Rp	400.295.000

DIKETAHUI OLEH :

**KEPALA DINAS KESEHATAN
KOTA SIBOLGA**

**M. YUSUF BATUBARA, SKM
NIP. 19640530 198603 1 002**



Sibolga, Januari 2018

**KEPALA BIDANG PELAYANAN
KESEHATAN**

**RESIDORLINCE SIANTURI, SE
NIP. 19631209 198403 2 001**

CAPAIAN KINERJA ATAS PERJANJIAN KINERJA TAHUN 2018
DINAS KESEHATAN KOTA SIBOLGA

No.	Sasaran Kinerja	Indikator Kinerja		Target 2018	Capaian 2018
1	2	3		4	5
1	Peningkatan Pemerataan mutu Pelayanan Kesehatan	1	Persentase kecamatan yang memiliki 1 Puskesmas terakreditasi	100%	100%
		2	Persentase Jumlah Puskemas yang menerapkan program keperawatan kesehatan masyarakat (PERKESMAS)	100%	100%
		3	Persentase Pelaksanaan Program keperawatan kesehatan masyarakat (PERKESMAS) kepada Keluarga Miskin.	90%	140%
		4	Cakupan Pelayanan administrasi tenaga kesehatan	85%	100%
		5	Cakupan penerbitan rekomendasi bidang kesehatan	85%	100%
2	PELAYANAN KESEHATAN DASAR				
	1. Pelayanan Kesehatan masyarakat	1	Cakupan Pelayanan kesehatan dasar masyarakat di kota sibolga	87%	67,92%
	2. Pelayanan jaminan Kesehatan	1	Persentase masyarakat yang memperoleh jaminan kesehatan	100%	100%
		2	Cakupan Kepesertaan JKN	100%	99,74%
	3. Pelayanan Kefarmasian	1	Persentase ketersediaan obat dan vaksin di Puskesmas	83%	100%
		2	Persentase obat rasional di puskesmas	73%	71,63%
		3	Persentase makanan minuman yang memenuhi syarat	93%	59,61%

		4	Persentase produk alkes yang memenuhi syarat	75%	46%
		5	Persentase PKRT yang beredar dan memenuhi syarat	75%	60%
		6	Persentase produk obat tradisional dan produk kosmetika di peredaran yang memenuhi syarat	65%	73%
		7	Persentase pemeriksaan Test narkoba	85%	25%
3	Peningkatan kapasitas Aparatur SDM Kesehatan	1	Cakupan Peningkatan Kompetensi SDM kesehatan	82%	80,13%

DIKETAHUI OLEH :

Plt. KEPALA DINAS KESEHATAN
KOTA SIBOLGA

Drs. FIRMANSYAH HULU, Apt, M.Kes
NIP. 19660228 199903 1 001

Sibolga, Januari 2019
Kepala Bidang Pelayanan
Kesehatan dan SDM

dr. HERLINA NASUTION
NIP. 19740505 200502 2 001


**PERJANJIAN KINERJA TAHUN 2018
DINAS KESEHATAN KOTA SIBOLGA**

No.	Sasaran Kinerja	Indikator Kinerja		Target 2018
1	2	3		4
1	Meningkatnya Pemerataan mutu Pelayanan Kesehatan	1	Persentase Jumlah Puskesmas yang menerapkan program keperawatan kesehatan masyarakat (PERKESMAS)	100%
		2	Persentase Pelaksanaan Program keperawatan kesehatan masyarakat (PERKESMAS) kepada Keluarga Miskin.	90%
2	Meningkatnya kualitas dokumen pelaksanaan Sistem Pencatatan dan Pelaporan terpadu Puskesmas	1	Jumlah waktu pelaksanaan Sistem Pencatatan dan Pelaporan terpadu Puskesmas	12 Bulan
3	Meningkatkan pengawasan dan pembinaan fasilitas pelayanan kesehatan dasar		Jumlah waktu pelaksanaan pengawasan dan pembinaan fasilitas pelayanan kesehatan dasar	12 Bulan


KEGIATAN

- | | |
|---------------------------------------------------------------------------|----------------|
| 1. Rapat Evaluasi berkala lintas sektor tentang pola penyakit | Rp 7.400.000 |
| 2. Pelatihan dan pembinaan Petugas Pencatat SP2TP Puskesmas | Rp 14.545.000 |
| 3. Pelatihan Manajemen Puskesmas, | Rp 19.025.000 |
| 4. Bantuan Operasional Kesehatan (BOK) UKM Kab/Kota, | Rp 606.192.000 |
| 5. Pembinaan Puskesmas Berprestasi | Rp 31.680.000 |
| 6. Survey Pendataan/ Pembinaan Keluarga Sehat | Rp 220.272.000 |
| 7. Pembinaan Tenaga Kesehatan (Nakes) teladan, | Rp 42.010.000 |
| 8. Pelayanan Kesehatan Gratis kepada masyarakat Sibolga (Pelaksanaan P3K) | Rp 400.295.000 |

DIKETAHUI OLEH :
KEPALA BIDANG PELAYANAN
KESEHATAN


RESDI DORNINCE SIANTURI, SE
NIP. 19631209 198403 2 001

Sibolga, Januari 2018
KEPALA SEKSI PELAYANAN
DASAR



MASNAWIDA SIMAMORA
NIP. 19630623 198503 2 004

CAPAIAN KINERJA ATAS PERJANJIAN KINERJA TAHUN 2018
DINAS KESEHATAN KOTA SIBOLGA

No.	Sasaran Kinerja	Indikator Kinerja		Target 2018	Capaian 2018
1	2	3		4	5
1	Meningkatnya Pemerataan mutu Pelayanan Kesehatan	1	Persentase Jumlah Puskesmas yang menerapkan program keperawatan kesehatan masyarakat (PERKESMAS)	100%	100%
		2	Persentase Pelaksanaan Program keperawatan kesehatan masyarakat (PERKESMAS) kepada Keluarga Miskin.	90%	140%
2	Meningkatnya kualitas dokumen pelaksanaan Sistem Pencatatan dan Pelaporan terpadu Puskesmas	1	Jumlah waktu pelaksanaan Sistem Pencatatan dan Pelaporan terpadu Puskesmas	12 Bulan	12 Bulan
3	Meningkatkan pengawasan dan pembinaan fasilitas pelayanan kesehatan dasar		Jumlah waktu pelaksanaan pengawasan dan pembinaan fasilitas pelayanan kesehatan dasar	12 Bulan	12 Bulan

DIKETAHUI OLEH :
KEPALA BIDANG PELAYANAN
KESEHATAN DAN SDM

dr. HERLINA NASUTION
NIP. 19740505 200502 2 001

Sibolga, Januari 2019
KEPALA SEKSI PELAYANAN
DASAR

HASRIANA LAIYA
NIP. 19790514 200611 2 001

PERJANJIAN KINERJA TAHUN 2018
DINAS KESEHATAN KOTA SIBOLGA

No.	Sasaran Kinerja	Indikator Kinerja		Target 2018
1	2	3		4
1	Meningkatkan Pelayanan Kefarmasaian	1	Persentase ketersediaan obat dan vaksin di Puskesmas	83%
		2	Persentase obat rasional di puskesmas	73%
		3	Persentase makanan minuman yang memenuhi syarat	93%
		4	Persentase produk alkes yang memenuhi syarat	75%
		5	Persentase PKRT yang beredar dan memenuhi syarat	75%
		6	Persentase produk obat tradisional dan produk kosmetika di peredaran yang memenuhi syarat	65%
		7	Persentase pemeriksaan Test narkoba	85%

KEGIATAN

ANGGARAN

1. Monitoring Pelayanan Kefarmasian, Penggunaan obat generik, Obat rasional, Narkotika dan Psikotropika di Sarana Pelayanan Kesehatan,	Rp	15.280.000
2. Pembinaan Pengelolaan Perbekalan Kesehatan Rumah Tangga (PKRT),	Rp	30.030.000
3. Pengawasan Peredaran makanan menjelang hari besar keagamaan,	Rp	9.200.000
4. Kalibrasi alat kesehatan di Sarana Pelayanan Kesehatan,	Rp	75.220.000
5. Test Narkoba bagi anak sekolah dilingkungan Kota Sibolga,	Rp	153.160.000
6. Pengujian Bahan Tambahan Makanan (BTM) berbahaya dalam makanan dan buah-buahan,	Rp	23.700.000
7. Pencegahan dan Penanggulangan Penyalahgunaan (P3) NAPZA,	Rp	17.280.000
8. Pengawasan makanan dan minuman jajanan anak sekolah,	Rp	6.080.000
9. Distribusi Obat dan BMHP ke Puskesmas (DAK Non-Fisik)	Rp	12.300.000
10. Pembinaan Keamanan Pangan bagi pengusaha dalam perolehan sertifikat (SPP-IRT)	Rp	13.470.000
11. Sosialisasi Penyalahgunaan Narkotika Kepada Organisasi Kepemudaan.	Rp	126.225.000

12. Operasional Dukungan Manajemen E-Logistik (DAK Non Fisik)

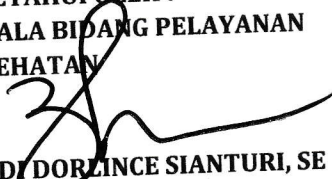
Rp 48.642.000

13. Pemeriksaan Test Narkoba di llingkungan Kota Sibolga

Rp 171.219.000


DIKETAHUI OLEH :

**KEPALA BIDANG PELAYANAN
KESEHATAN**


**RESDI DORLINCE SIANTURI, SE
NIP. 19631209 198403 2 001**

Sibolga, Januari 2018

**KEPALA SEKSI FARMASI, ALKES
DAN PKRT**


**SYARIFAH AINI, S.Farm, Apt
NIP. 19800401 200212 2 004**

CAPAIAN KINERJA ATAS PERJANJIAN KINERJA TAHUN 2018
DINAS KESEHATAN KOTA SIBOLGA

No.	Sasaran Kinerja	Indikator Kinerja		Target 2018	Capaian 2018
1	2	3		4	5
1	Meningkatkan Pelayanan Kefarmasaian	1	Persentase ketersediaan obat dan vaksin di Puskesmas	83%	100%
		2	Persentase obat rasional di puskesmas	73%	71,63%
		3	Persentase makanan minuman yang memenuhi syarat	93%	59,61%
		4	Persentase produk alkes yang memenuhi syarat	75%	46%
		5	Persentase PKRT yang beredar dan memenuhi syarat	75%	60%
		6	Persentase produk obat tradisional dan produk kosmetika di peredaran yang memenuhi syarat	65%	73%
		7	Persentase pemeriksaan Test narkoba	85%	25%

DIKETAHUI OLEH :
**KEPALA BIDANG PELAYANAN
KESEHATAN DAN SDM**


dr. HERLINA NASUTION

NIP. 19740505 200502 2 001

Sibolga, Januari 2019
**KEPALA SEKSI FARMASI, ALKES
DAN PKRT**


JUNI FITRIA BATUBARA

NIP. 19890617 201507 2 001

**PERJANJIAN KINERJA TAHUN 2018
DINAS KESEHATAN KOTA SIBOLGA**

No.	Sasaran	Indikator Kinerja Utama		Target 2018
1	2	3		4
1	Peningkatan Pemerataan mutu Pelayanan Kesehatan	1	Persentase kecamatan yang memiliki 1 Puskesmas terakreditasi	100%
		2	Cakupan Pelayanan administrasi tenaga kesehatan	85%
		3	Cakupan penerbitan rekomendasi bidang kesehatan	85%
2	Peningkatan Pelayanan jaminan Kesehatan	1	Persentase masyarakat yang memperoleh jaminan kesehatan	100%
		2	Cakupan Kepesertaan JKN	100%
3	Peningkatan kapasitas Aparatur SDM Kesehatan	1	Cakupan Peningkatan Kompetensi SDM kesehatan	82%

KEGIATAN

1. Pendampingan Pasca Akreditasi,
2. Pembinaan dan Pengembangan Pelayanan Jamkesda,
3. Pelayanan dalam mendukung SJSN di Kota Sibolga.
4. Akreditasi Puskesmas (DAK Non Fisik)

ANGGARAN

Rp	82.500.000
Rp	61.950.000
Rp	335.500.000
Rp	233.000.000

**DIKETAHUI OLEH :
KEPALA BIDANG PELAYANAN
KESEHATAN**

**RESDI DORLINC SIANTURI, SE
NIP. 19631209 198403 2 001**

**Sibolga, Januari 2018
KEPALA SEKSI PERIZINAN
DAN AKREDITASI**

**Ns. SURYANI TAMBUNAN, S.Kep
NIP. 19840723 200903 2 001**

CAPAIAN KINERJA ATAS PERJANJIAN KINERJA TAHUN 2018
DINAS KESEHATAN KOTA SIBOLGA

No.	Sasaran	Indikator Kinerja Utama		Target 2018	Capaian 2018
1	2	3		4	5
1	Peningkatan Pemerataan mutu Pelayanan Kesehatan	1	Persentase kecamatan yang memiliki 1 Puskesmas terakreditasi	100%	100%
		2	Cakupan Pelayanan administrasi tenaga kesehatan	85%	100%
		3	Cakupan penerbitan rekomendasi bidang kesehatan	85%	100%
2	Peningkatan Pelayanan jaminan Kesehatan	1	Persentase masyarakat yang memperoleh jaminan kesehatan	100%	100%
		2	Cakupan Kepesertaan JKN	100%	99,74%
3	Peningkatan kapasitas Aparatur SDM Kesehatan	1	Cakupan Peningkatan Kompetensi SDM kesehatan	82%	80,13%

DIKETAHUI OLEH :
KEPALA BIDANG PELAYANAN
KESEHATAN DAN SDM


dr. HERLINA NASUTION

NIP. 19740505 200502 2 001

Sibolga, Januari 2019
KEPALA SEKSI SUMBER DAYA
MANUSIA KESEHATAN


Ns. SURYANI TAMBUNAN, S.Kep
NIP. 19840723 200903 2 001